



Risultati

Indagine 738983

| | |
|-----------------------------------|---------|
| Numero di record in questa query: | 85 |
| Record totali nell'indagine: | 85 |
| Percentuale del totale: | 100.00% |



Campo riepilogo per A(A1)

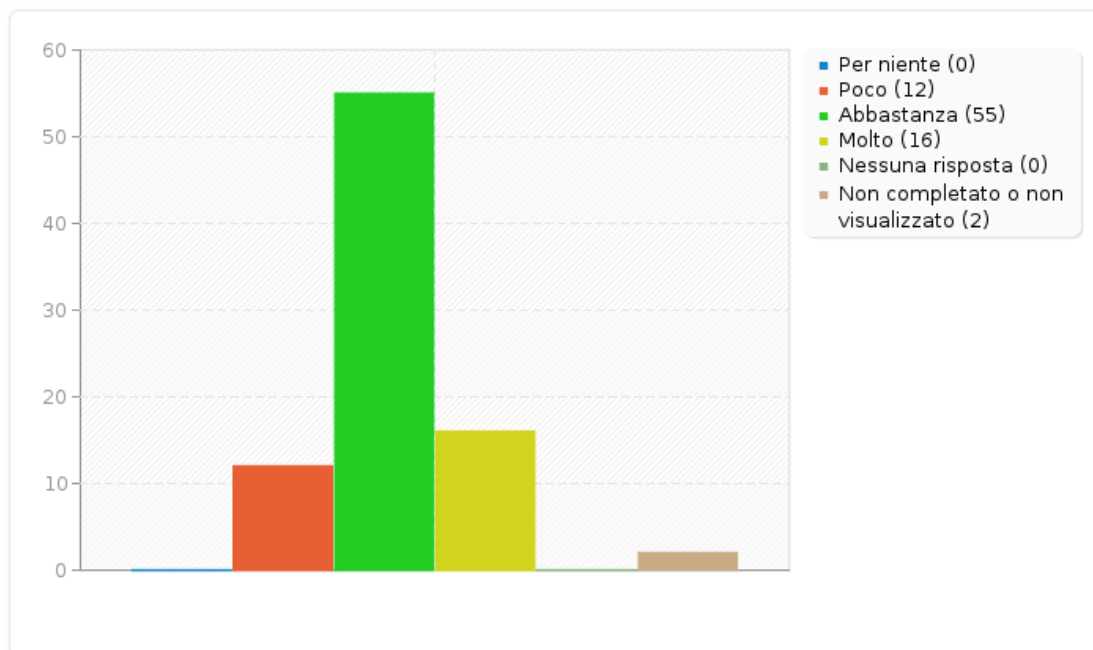
Questionario genitori pestalozzi [Il sito web dell'Istituto offre un servizio di informazione efficace e utile]

| Risposta | Conteggio | Percentuale |
|-----------------------------------|------------------|--------------------|
| Per niente (A1) | 0 | 0.00% |
| Poco (A2) | 12 | 14.12% |
| Abbastanza (A3) | 55 | 64.71% |
| Molto (A4) | 16 | 18.82% |
| Nessuna risposta | 0 | 0.00% |
| Non completato o non visualizzato | 2 | 2.35% |



Campo riepilogo per A(A1)

Questionario genitori pestalozzi [Il sito web dell'Istituto offre un servizio di informazione efficace e utile]





Campo riepilogo per A(A2)

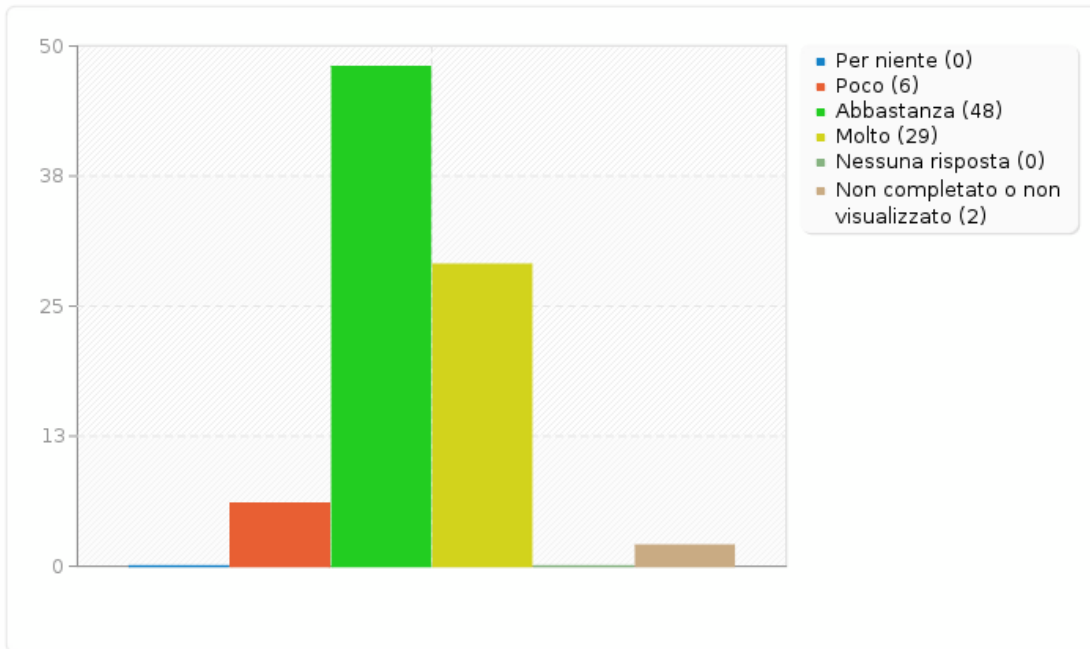
Questionario genitori pestalozzi [Il registro elettronico offre alle famiglie un servizio funzionale al percorso di apprendimento dell'alunno]

| Risposta | Conteggio | Percentuale |
|-----------------------------------|------------------|--------------------|
| Per niente (A1) | 0 | 0.00% |
| Poco (A2) | 6 | 7.06% |
| Abbastanza (A3) | 48 | 56.47% |
| Molto (A4) | 29 | 34.12% |
| Nessuna risposta | 0 | 0.00% |
| Non completato o non visualizzato | 2 | 2.35% |



Campo riepilogo per A(A2)

Questionario genitori pestalozzi [Il registro elettronico offre alle famiglie un servizio funzionale al percorso di apprendimento dell'alunno]





Campo riepilogo per A(A3)

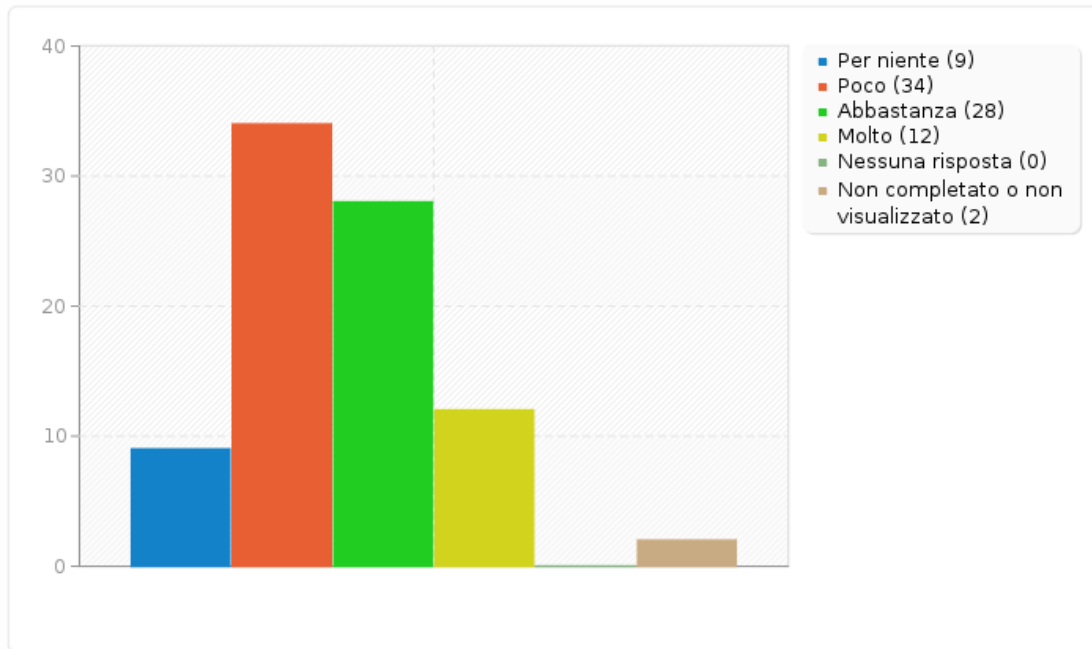
Questionario genitori pestalozzi [La scuola stimola la partecipazione e la collaborazione da parte delle famiglie]

| Risposta | Conteggio | Percentuale |
|-----------------------------------|-----------|-------------|
| Per niente (A1) | 9 | 10.59% |
| Poco (A2) | 34 | 40.00% |
| Abbastanza (A3) | 28 | 32.94% |
| Molto (A4) | 12 | 14.12% |
| Nessuna risposta | 0 | 0.00% |
| Non completato o non visualizzato | 2 | 2.35% |



Campo riepilogo per A(A3)

Questionario genitori pestalozzi [La scuola stimola la partecipazione e la collaborazione da parte delle famiglie]





Campo riepilogo per A(A4)

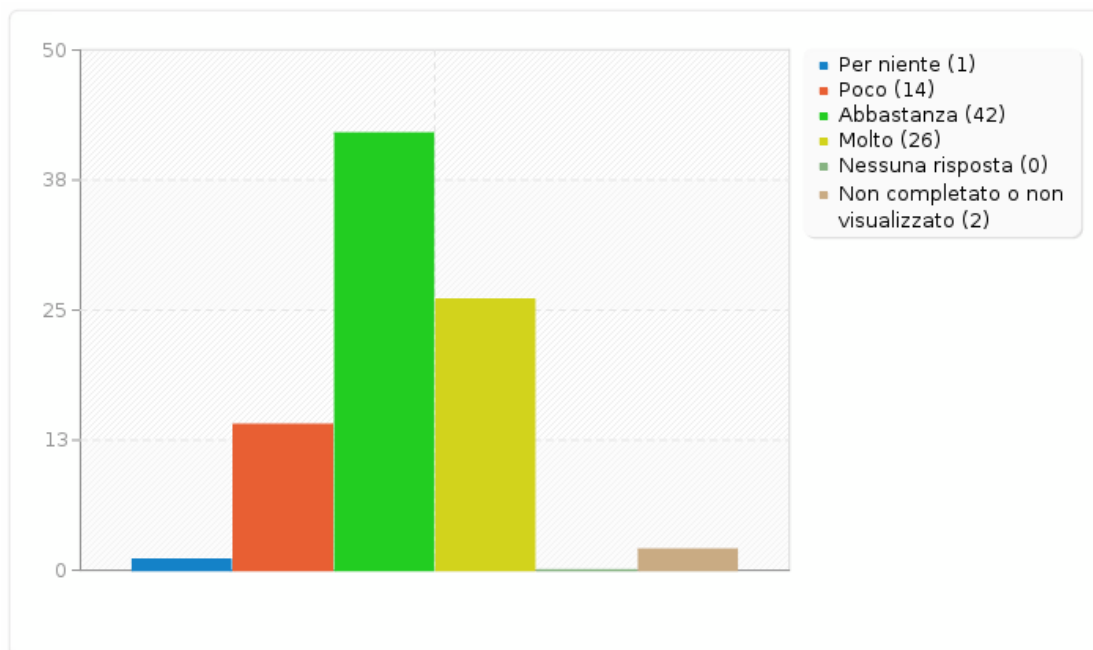
Questionario genitori pestalozzi [I docenti sono disponibili al dialogo con i genitori]

| Risposta | Conteggio | Percentuale |
|-----------------------------------|------------------|--------------------|
| Per niente (A1) | 1 | 1.18% |
| Poco (A2) | 14 | 16.47% |
| Abbastanza (A3) | 42 | 49.41% |
| Molto (A4) | 26 | 30.59% |
| Nessuna risposta | 0 | 0.00% |
| Non completato o non visualizzato | 2 | 2.35% |



Campo riepilogo per A(A4)

Questionario genitori pestalozzi [I docenti sono disponibili al dialogo con i genitori]





Campo riepilogo per A(A5)

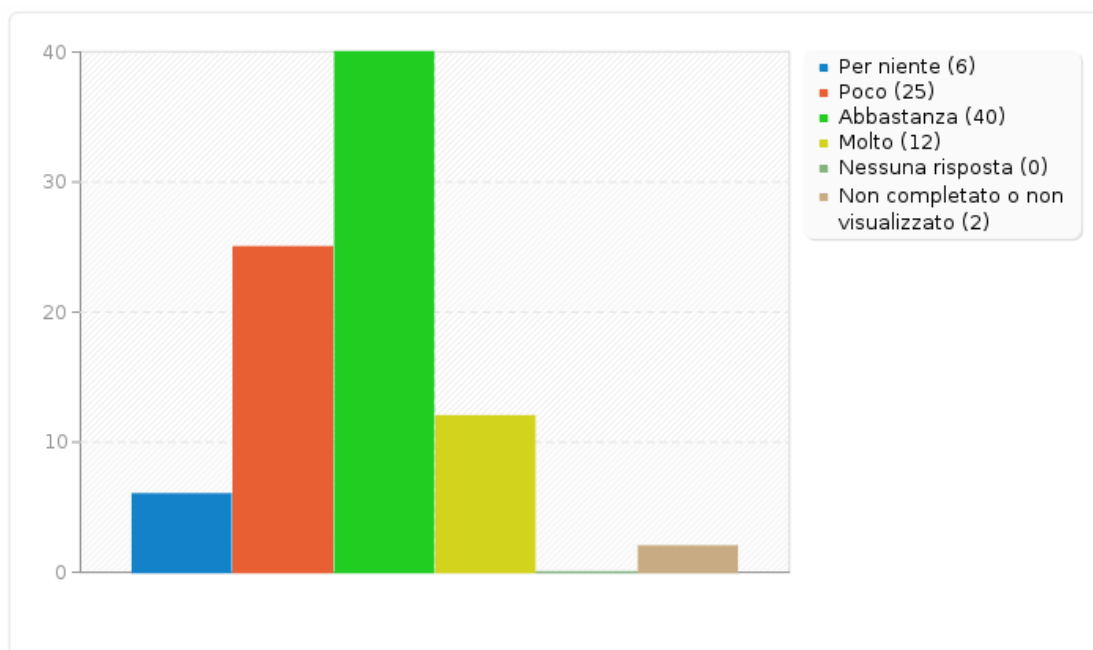
Questionario genitori pestalozzi [Le strategie/metodologie utilizzate dai docenti sono valide ed efficaci per l'acquisizione delle competenze degli alunni]

| Risposta | Conteggio | Percentuale |
|-----------------------------------|------------------|--------------------|
| Per niente (A1) | 6 | 7.06% |
| Poco (A2) | 25 | 29.41% |
| Abbastanza (A3) | 40 | 47.06% |
| Molto (A4) | 12 | 14.12% |
| Nessuna risposta | 0 | 0.00% |
| Non completato o non visualizzato | 2 | 2.35% |



Campo riepilogo per A(A5)

Questionario genitori pestalozzi [Le strategie/metodologie utilizzate dai docenti sono valide ed efficaci per l'acquisizione delle competenze degli alunni]





Campo riepilogo per A(A6)

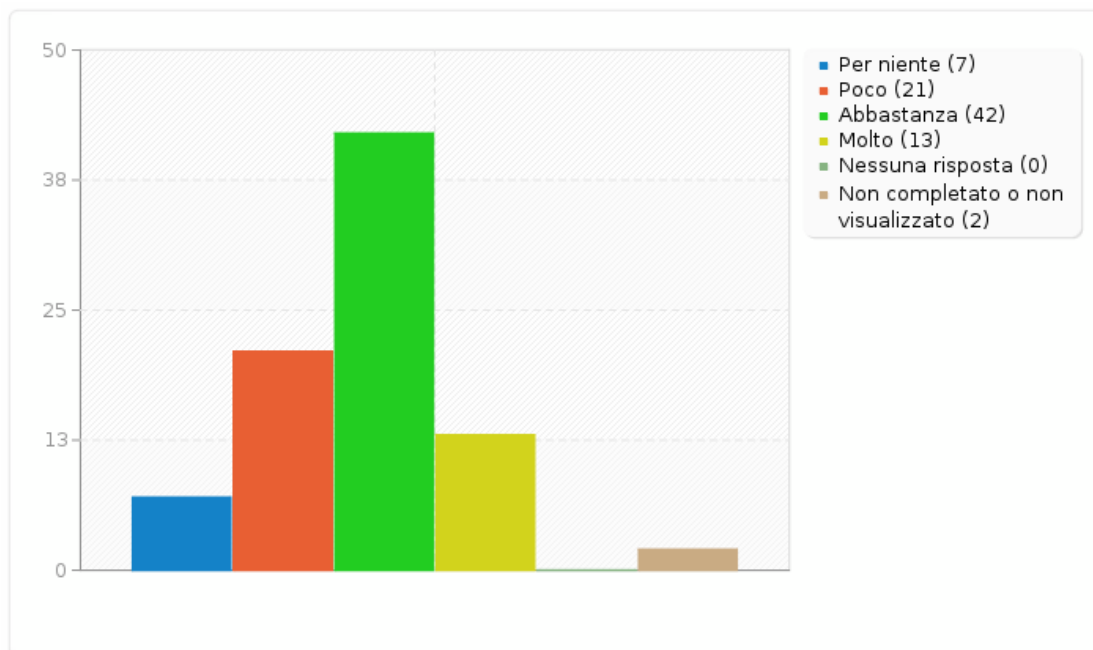
Questionario genitori pestalozzi [L'offerta formativa del Liceo "Pestalozzi" è differenziata per rispondere alle esigenze di tutti gli alunni]

| Risposta | Conteggio | Percentuale |
|-----------------------------------|------------------|--------------------|
| Per niente (A1) | 7 | 8.24% |
| Poco (A2) | 21 | 24.71% |
| Abbastanza (A3) | 42 | 49.41% |
| Molto (A4) | 13 | 15.29% |
| Nessuna risposta | 0 | 0.00% |
| Non completato o non visualizzato | 2 | 2.35% |



Campo riepilogo per A(A6)

Questionario genitori pestalozzi [L'offerta formativa del Liceo "Pestalozzi" è differenziata per rispondere alle esigenze di tutti gli alunni]





Campo riepilogo per A(A7)

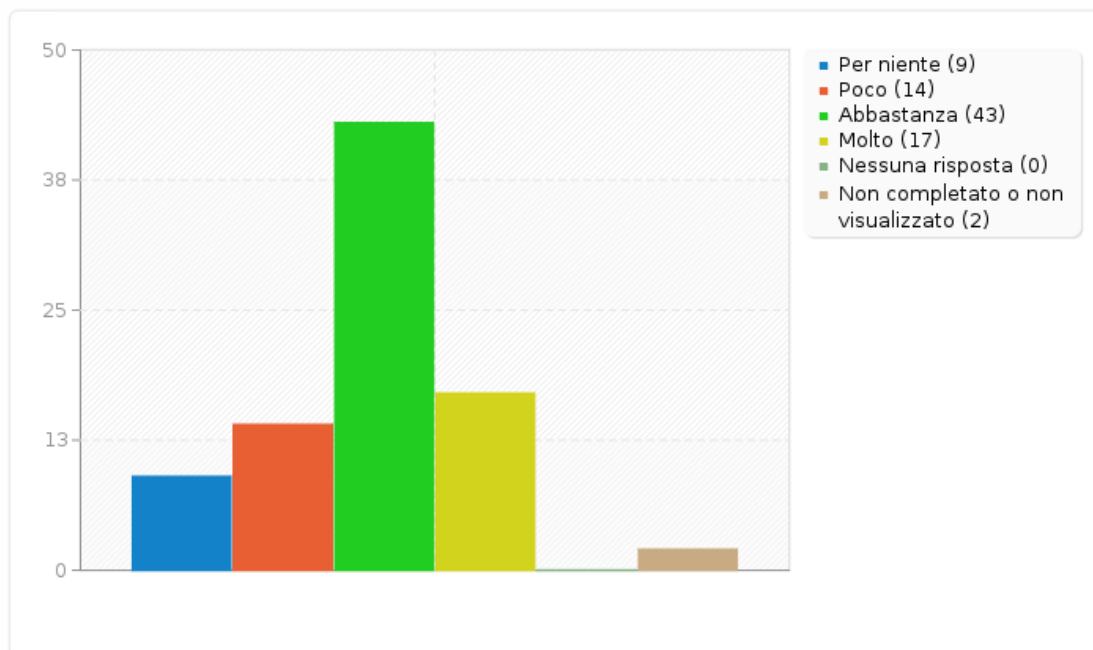
Questionario genitori pestalozzi [Nella classe di suo/a figlio/a le relazioni sono positive (confronto, rispetto delle regole, collaborazione)]

| Risposta | Conteggio | Percentuale |
|-----------------------------------|------------------|--------------------|
| Per niente (A1) | 9 | 10.59% |
| Poco (A2) | 14 | 16.47% |
| Abbastanza (A3) | 43 | 50.59% |
| Molto (A4) | 17 | 20.00% |
| Nessuna risposta | 0 | 0.00% |
| Non completato o non visualizzato | 2 | 2.35% |



Campo riepilogo per A(A7)

Questionario genitori pestalozzi [Nella classe di suo/a figlio/a le relazioni sono positive (confronto, rispetto delle regole, collaborazione)]





Campo riepilogo per A(A8)

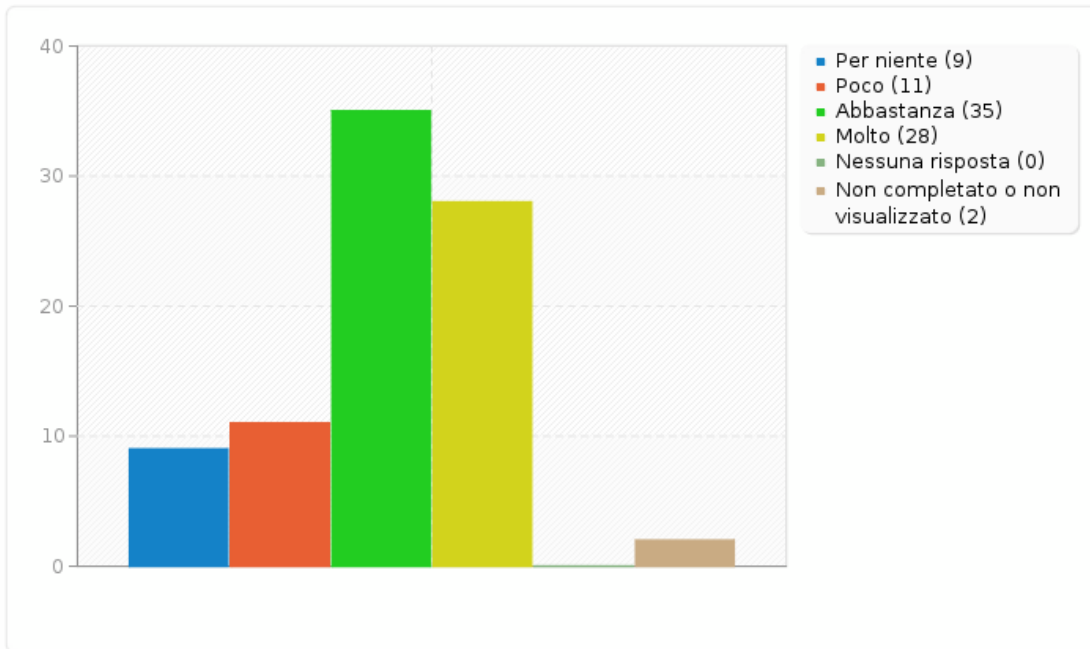
Questionario genitori pestalozzi [Suo/a figlio/a frequenta volentieri questa scuola]

| Risposta | Conteggio | Percentuale |
|-----------------------------------|------------------|--------------------|
| Per niente (A1) | 9 | 10.59% |
| Poco (A2) | 11 | 12.94% |
| Abbastanza (A3) | 35 | 41.18% |
| Molto (A4) | 28 | 32.94% |
| Nessuna risposta | 0 | 0.00% |
| Non completato o non visualizzato | 2 | 2.35% |



Campo riepilogo per A(A8)

Questionario genitori pestalozzi [Suo/a figlio/a frequenta volentieri questa scuola]





Campo riepilogo per A(A9)

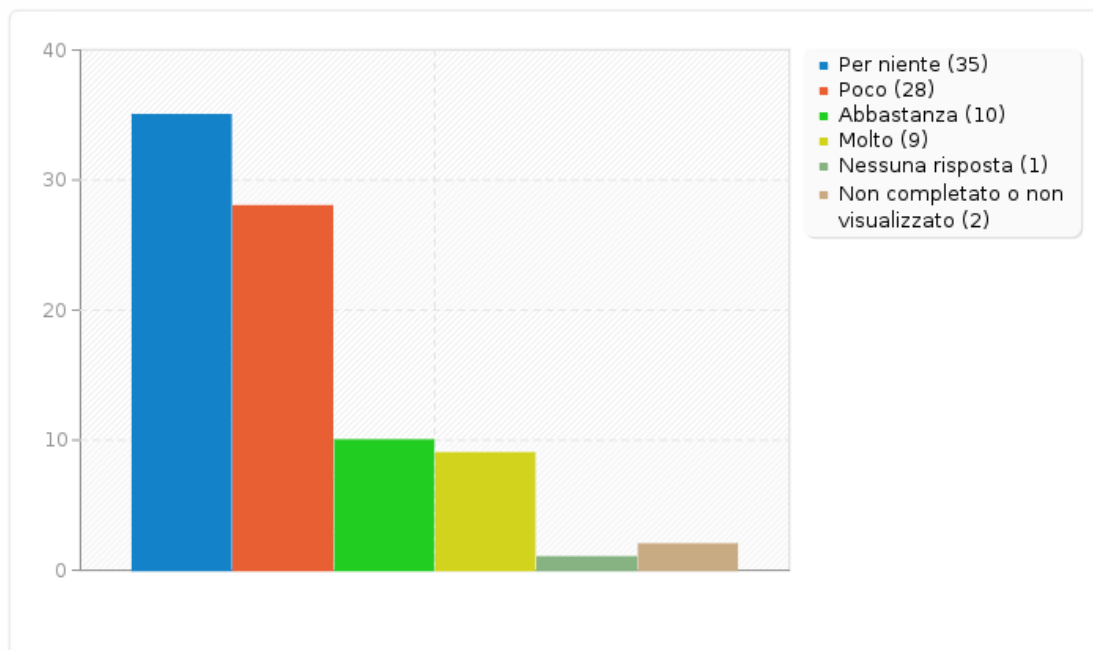
Questionario genitori pestalozzi [Nel passaggio tra un ordine di scuola e l'altro suo/a figlio/a ha incontrato difficoltà]

| Risposta | Conteggio | Percentuale |
|-----------------------------------|------------------|--------------------|
| Per niente (A1) | 35 | 41.18% |
| Poco (A2) | 28 | 32.94% |
| Abbastanza (A3) | 10 | 11.76% |
| Molto (A4) | 9 | 10.59% |
| Nessuna risposta | 1 | 1.18% |
| Non completato o non visualizzato | 2 | 2.35% |



Campo riepilogo per A(A9)

Questionario genitori pestalozzi [Nel passaggio tra un ordine di scuola e l'altro suo/a figlio/a ha incontrato difficoltà]





Campo riepilogo per A(10)

Questionario genitori pestalozzi [Il personale scolastico collabora per garantire il buon funzionamento]

| Risposta | Conteggio | Percentuale |
|-----------------------------------|------------------|--------------------|
| Per niente (A1) | 9 | 10.59% |
| Poco (A2) | 20 | 23.53% |
| Abbastanza (A3) | 36 | 42.35% |
| Molto (A4) | 18 | 21.18% |
| Nessuna risposta | 0 | 0.00% |
| Non completato o non visualizzato | 2 | 2.35% |



Campo riepilogo per A(10)

Questionario genitori pestalozzi [Il personale scolastico collabora per garantire il buon funzionamento]

