



Risultati

Indagine 863974

Numero di record in questa query:	59
Record totali nell'indagine:	59
Percentuale del totale:	100.00%



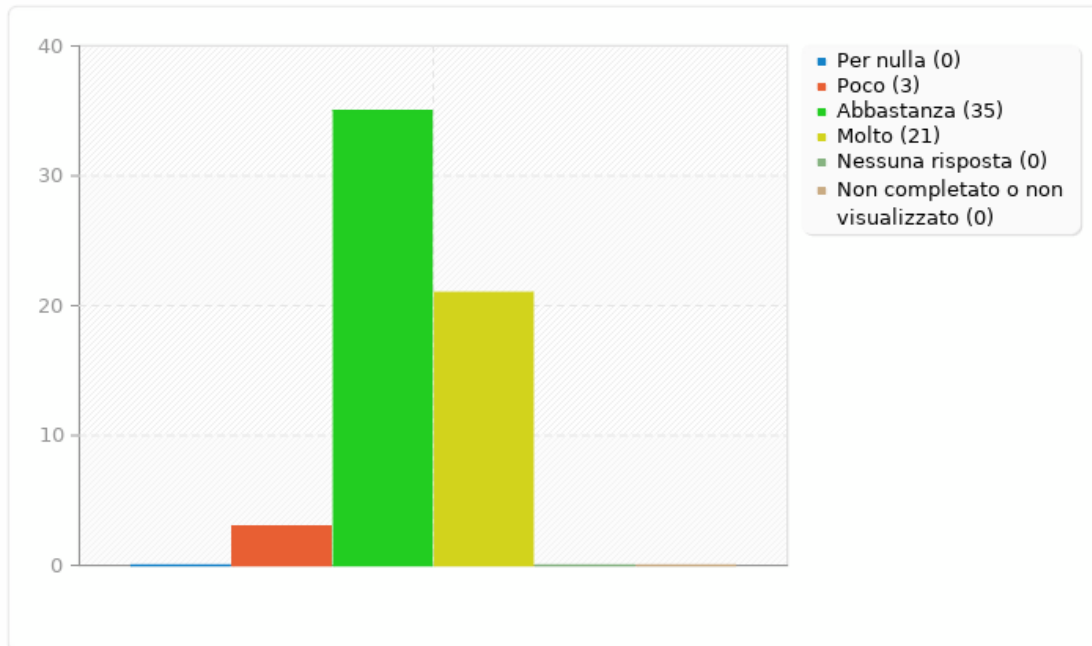
Campo riepilogo per B(SQ001)**Questionario docenti [In classe c'è un clima positivo con gli studenti]**

Risposta	Conteggio	Percentuale
Per nulla (A1)	0	0.00%
Poco (A2)	3	5.08%
Abbastanza (A3)	35	59.32%
Molto (A4)	21	35.59%
Nessuna risposta	0	0.00%
Non completato o non visualizzato	0	0.00%



Campo riepilogo per B(SQ001)

Questionario docenti [In classe c'è un clima positivo con gli studenti]





Campo riepilogo per B(SQ002)

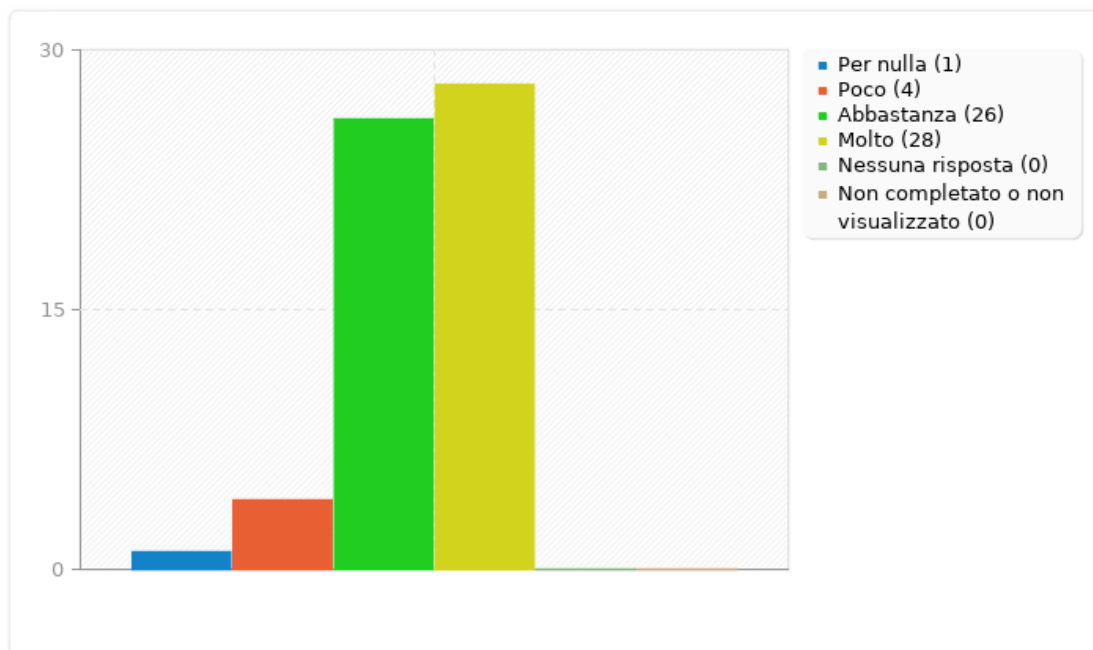
Questionario docenti [In questa Scuola i rapporti con i colleghi sono collaborativi]

Risposta	Conteggio	Percentuale
Per nulla (A1)	1	1.69%
Poco (A2)	4	6.78%
Abbastanza (A3)	26	44.07%
Molto (A4)	28	47.46%
Nessuna risposta	0	0.00%
Non completato o non visualizzato	0	0.00%



Campo riepilogo per B(SQ002)

Questionario docenti [In questa Scuola i rapporti con i colleghi sono collaborativi]





Campo riepilogo per B(SQ003)

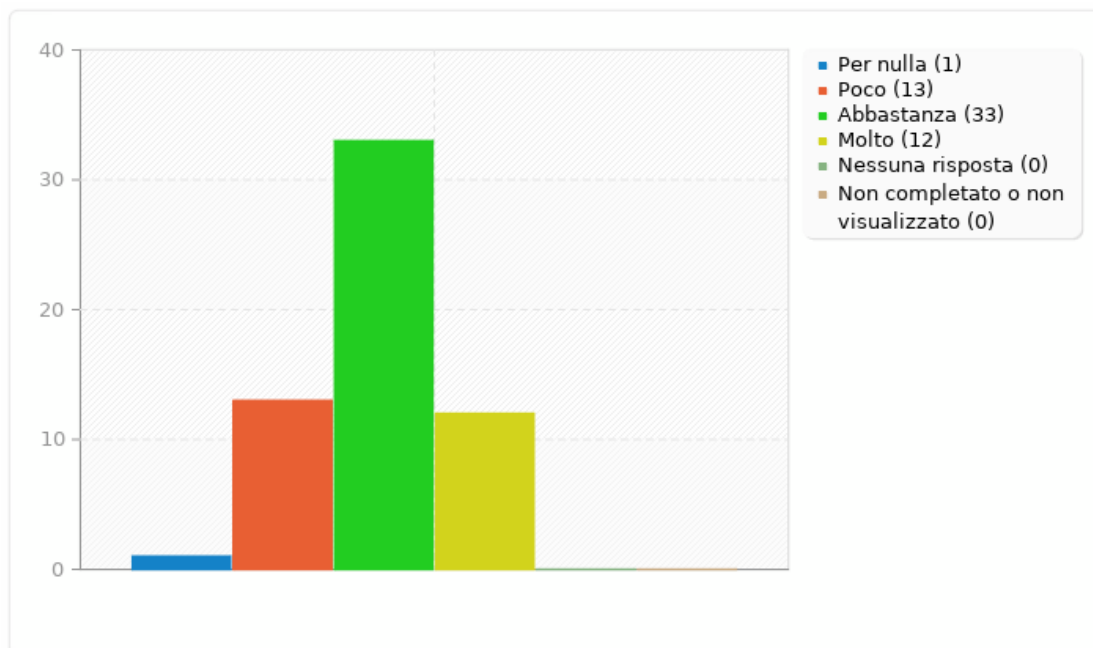
Questionario docenti [Questa Scuola stimola la partecipazione delle famiglie al dialogo educativo ed alle iniziative formative]

Risposta	Conteggio	Percentuale
Per nulla (A1)	1	1.69%
Poco (A2)	13	22.03%
Abbastanza (A3)	33	55.93%
Molto (A4)	12	20.34%
Nessuna risposta	0	0.00%
Non completato o non visualizzato	0	0.00%



Campo riepilogo per B(SQ003)

Questionario docenti [Questa Scuola stimola la partecipazione delle famiglie al dialogo educativo ed alle iniziative formative]





Campo riepilogo per B(SQ004)

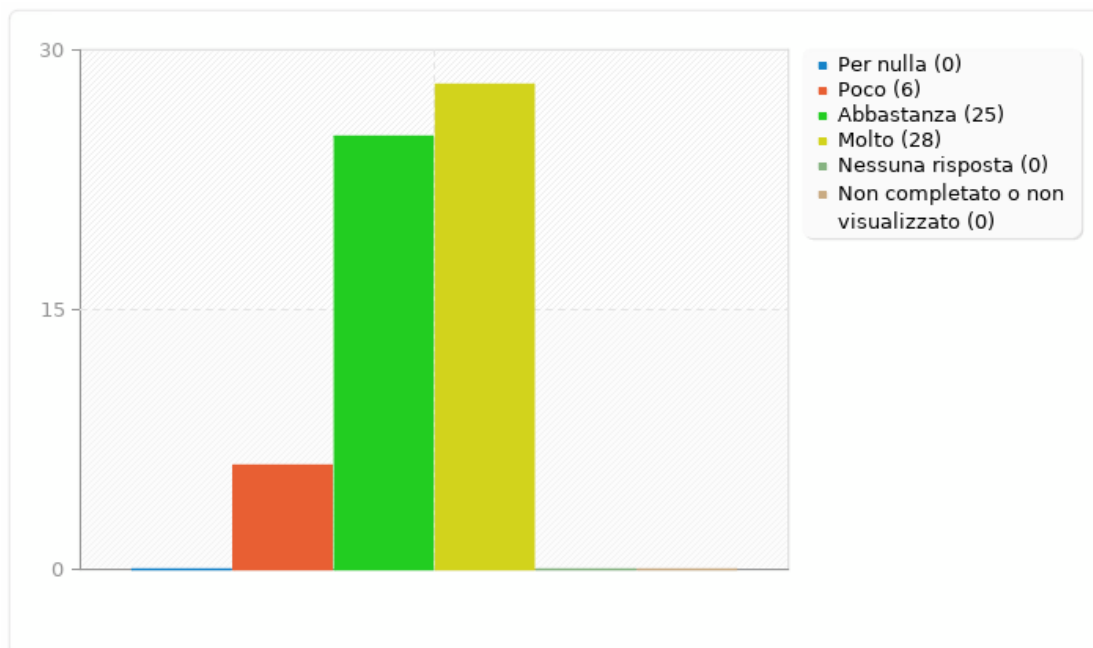
Questionario docenti [Questa scuola realizza efficacemente l'inclusione degli studenti che manifestano disagio]

Risposta	Conteggio	Percentuale
Per nulla (A1)	0	0.00%
Poco (A2)	6	10.17%
Abbastanza (A3)	25	42.37%
Molto (A4)	28	47.46%
Nessuna risposta	0	0.00%
Non completato o non visualizzato	0	0.00%



Campo riepilogo per B(SQ004)

Questionario docenti [Questa scuola realizza efficacemente l'inclusione degli studenti che manifestano disagio]





Campo riepilogo per B(SQ005)

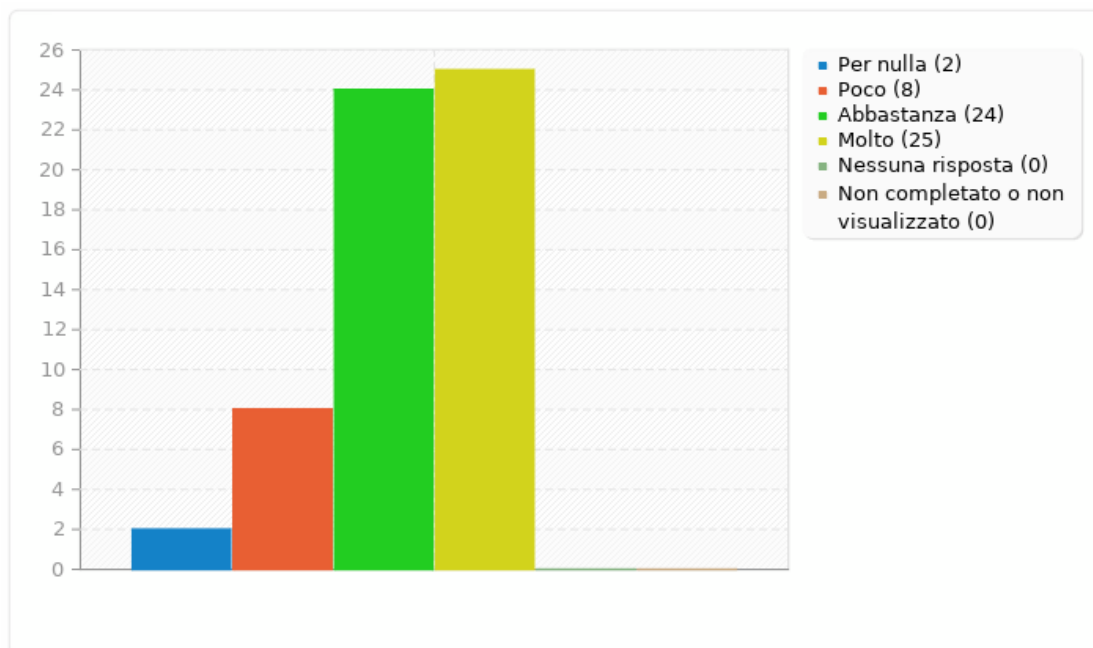
Questionario docenti [Questa Scuola incoraggia lo sviluppo delle potenzialità degli studenti eccellenti]

Risposta	Conteggio	Percentuale
Per nulla (A1)	2	3.39%
Poco (A2)	8	13.56%
Abbastanza (A3)	24	40.68%
Molto (A4)	25	42.37%
Nessuna risposta	0	0.00%
Non completato o non visualizzato	0	0.00%



Campo riepilogo per B(SQ005)

Questionario docenti [Questa Scuola incoraggia lo sviluppo delle potenzialità degli studenti eccellenti]





Campo riepilogo per B(SQ006)

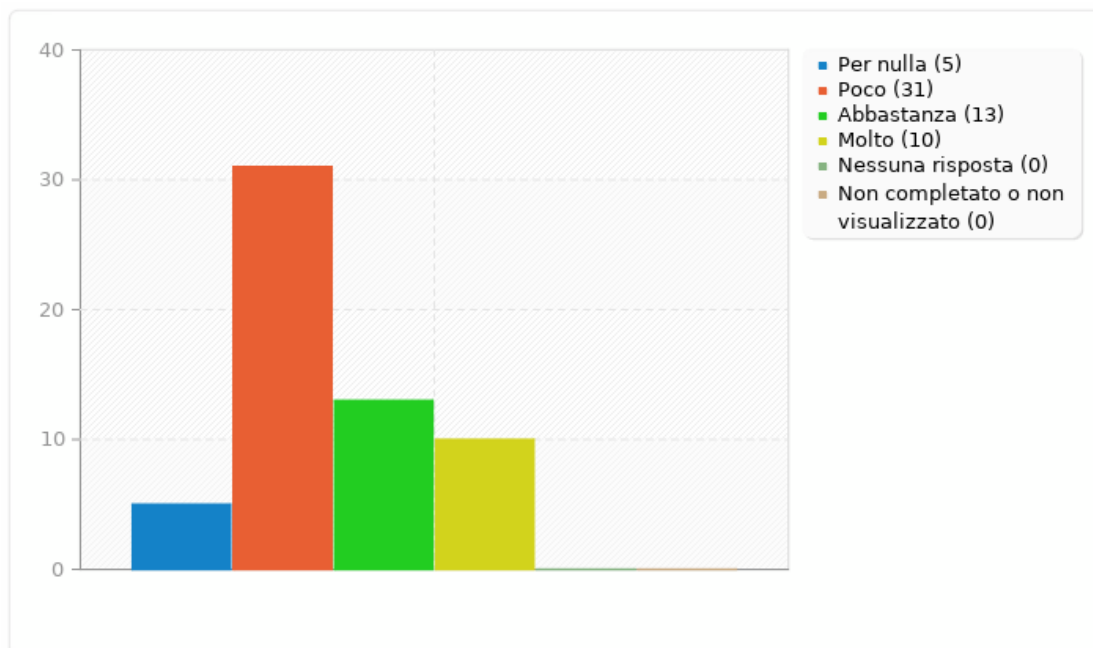
Questionario docenti [In questa Scuola è difficile far rispettare agli studenti le regole di comportamento]

Risposta	Conteggio	Percentuale
Per nulla (A1)	5	8.47%
Poco (A2)	31	52.54%
Abbastanza (A3)	13	22.03%
Molto (A4)	10	16.95%
Nessuna risposta	0	0.00%
Non completato o non visualizzato	0	0.00%



Campo riepilogo per B(SQ006)

Questionario docenti [In questa Scuola è difficile far rispettare agli studenti le regole di comportamento]





Campo riepilogo per B(SQ007)

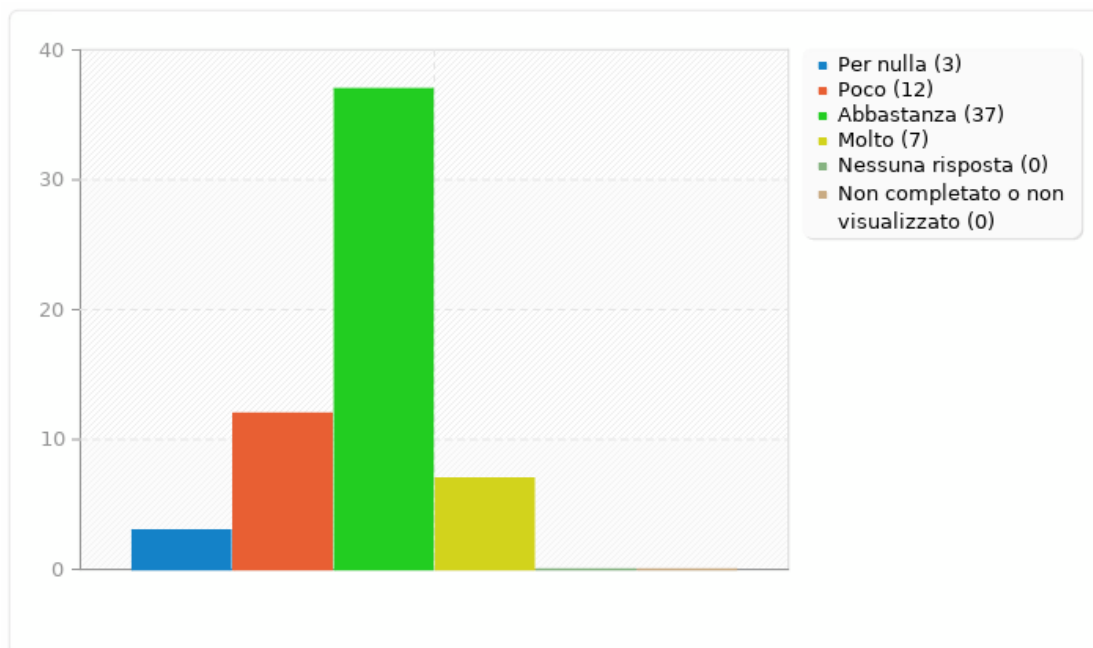
Questionario docenti [In questa Scuola gli studenti sono assegnati alle diverse sezioni in modo equilibrato]

Risposta	Conteggio	Percentuale
Per nulla (A1)	3	5.08%
Poco (A2)	12	20.34%
Abbastanza (A3)	37	62.71%
Molto (A4)	7	11.86%
Nessuna risposta	0	0.00%
Non completato o non visualizzato	0	0.00%



Campo riepilogo per B(SQ007)

Questionario docenti [In questa Scuola gli studenti sono assegnati alle diverse sezioni in modo equilibrato]





Campo riepilogo per B(SQ008)

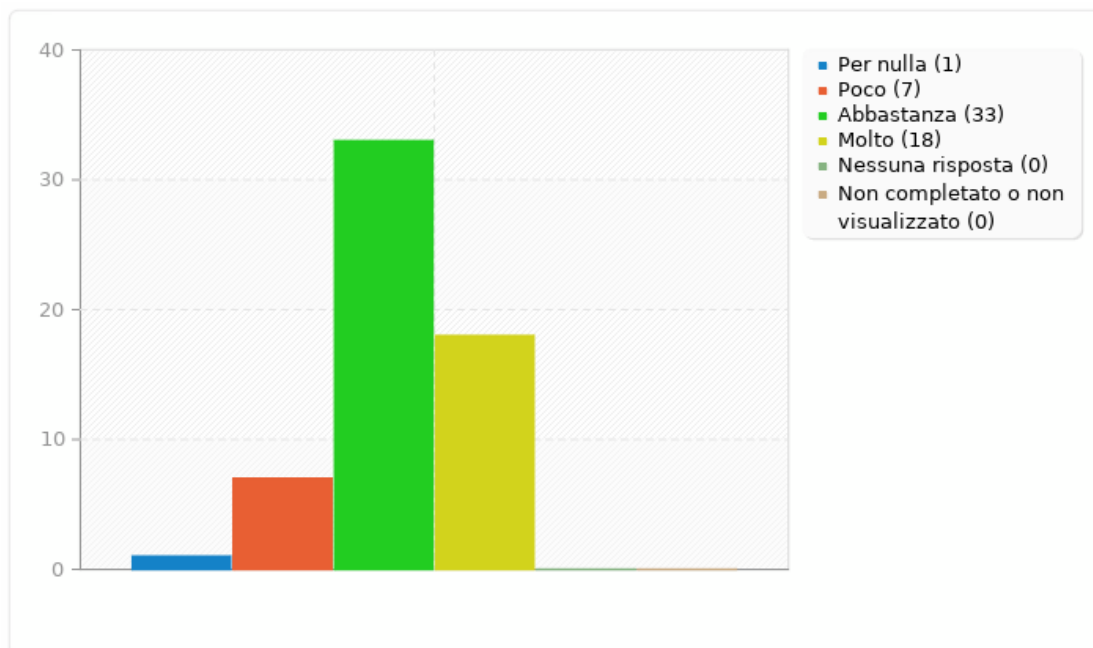
Questionario docenti [Questa Scuola collabora positivamente con gli Enti del territorio (istituzioni, servizi, associazioni, aziende)]

Risposta	Conteggio	Percentuale
Per nulla (A1)	1	1.69%
Poco (A2)	7	11.86%
Abbastanza (A3)	33	55.93%
Molto (A4)	18	30.51%
Nessuna risposta	0	0.00%
Non completato o non visualizzato	0	0.00%



Campo riepilogo per B(SQ008)

Questionario docenti [Questa Scuola collabora positivamente con gli Enti del territorio (istituzioni, servizi, associazioni, aziende)]





Campo riepilogo per B(SQ009)

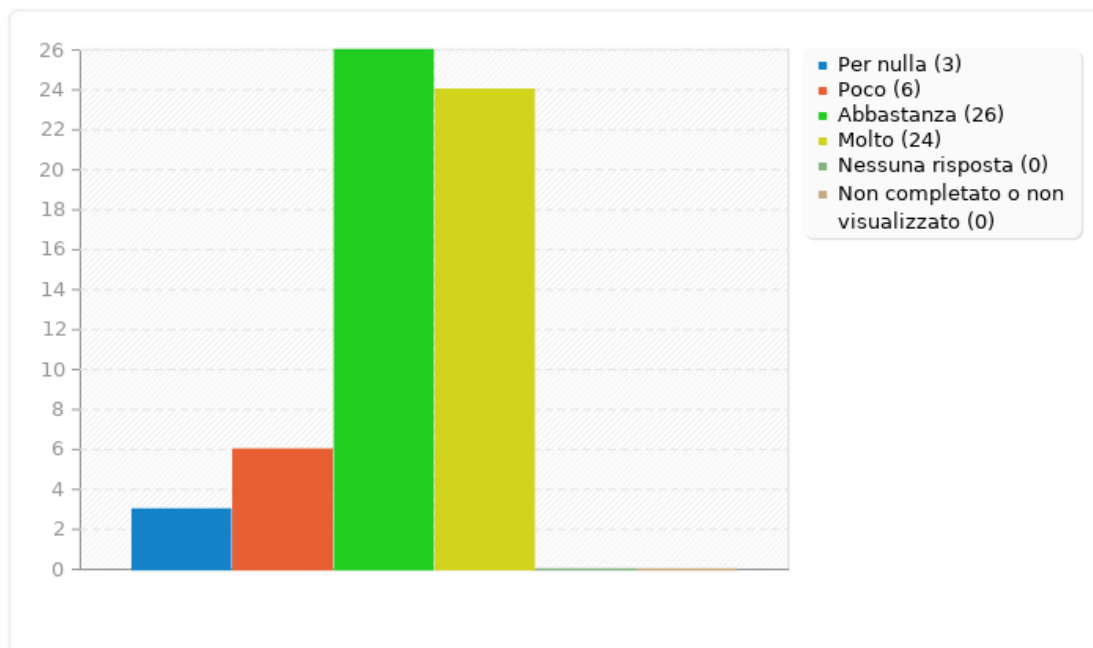
Questionario docenti [In questa Scuola il Dirigente Scolastico contribuisce a creare un clima di lavoro positivo]

Risposta	Conteggio	Percentuale
Per nulla (A1)	3	5.08%
Poco (A2)	6	10.17%
Abbastanza (A3)	26	44.07%
Molto (A4)	24	40.68%
Nessuna risposta	0	0.00%
Non completato o non visualizzato	0	0.00%



Campo riepilogo per B(SQ009)

Questionario docenti [In questa Scuola il Dirigente Scolastico contribuisce a creare un clima di lavoro positivo]





Campo riepilogo per B(SQ010)

Questionario docenti [Questa Scuola offre corsi di formazione/aggiornamento rispondenti alle esigenze del personale]

Risposta	Conteggio	Percentuale
Per nulla (A1)	5	8.47%
Poco (A2)	18	30.51%
Abbastanza (A3)	28	47.46%
Molto (A4)	8	13.56%
Nessuna risposta	0	0.00%
Non completato o non visualizzato	0	0.00%



Campo riepilogo per B(SQ010)

Questionario docenti [Questa Scuola offre corsi di formazione/aggiornamento rispondenti alle esigenze del personale]

